






















NSAA District I Meeting - November 9, 2016

Q #	Choice	Choice Text	Response Count	Response Pct	Charts
I. Change In NSAA ByLaws A. Article 2, Section 5.1 & 7.6, Page 16, 20-21 Homeschool Eligibility					
1	1	Yes	29	59.2%	
	2	No	19	38.8%	
	3	Abstain	1	2.0%	
	N		49		
I. Change In NSAA ByLaws b. Article 2, Section 13.2.1, Page 25 Football Classification – boy enrollment					
2	1	Yes	42	85.7%	
	2	No	6	12.2%	
	3	Abstain	1	2.0%	
	N		49		
I. Change In NSAA ByLaws C. Article 2, Section 13.5, Page 26 success points					
3	1	Yes	21	42.9%	
	2	No	27	55.1%	
	3	Abstain	1	2.0%	
	N		49		
I. Change in NSAA Approved Rulings a. Football Manual Page: 20 boys enrollment ranges					
4	1	Yes	36	76.6%	
	2	No	7	14.9%	
	3	Abstain	4	8.5%	
	N		47		
II. Change in NSAA Approved Rulings B. Football manual Page: 20 6-man football playoff eligible number					
5	1	Yes	12	25.5%	
	2	No	7	14.9%	
	3	Abstain	28	59.6%	
	N		47		

Q #	Choice	Choice Text	Response Count	Response Pct	Charts
II. Change in NSAA Approved Rulings c. Football manual Page: 20-21 8-man football playoff eligible number					
6					
	1	Yes	18	38.3%	 38.3%
	2	No	7	14.9%	 14.9%
	3	Abstain	22	46.8%	 46.8%
		N	47		
II. Change in NSAA Approved Rulings D. Boys & Girls Golf Wave Format (All Classes)					
7					
	1	Yes	17	36.2%	 36.2%
	2	No	14	29.8%	 29.8%
	3	Abstain	16	34.0%	 34.0%
		N	47		
II. Change in NSAA Approved Rulings E. Boys & Girls Golf Wave Format (Class A Only)					
8					
	1	Yes	7	14.9%	 14.9%
	2	No	1	2.1%	 2.1%
	3	Abstain	39	83.0%	 83.0%
		N	47		

Q #	Choice	Choice Text	Response Count	Response Pct	Charts
II. Change in NSAA Approved Rulings F. Journalism Manual Page: 3 3 Classes for Journalism					
9					
	1	Yes	20	42.6%	 42.6%
	2	No	1	2.1%	 2.1%
	3	Abstain	26	55.3%	 55.3%
		N	47		
II. Change in NSAA Approved Rulings G. Journalism Manual Pages: 3-8 Broadcast Journalism Categories					
10					
	1	Yes	22	46.8%	 46.8%
	2	No	0	0.0%	 0.0%
	3	Abstain	25	53.2%	 53.2%
		N	47		
II. Change in NSAA Approved Rulings H. Track & Field Manual Pages: 11-12, 16-18 Class D FAT Timing					
11					
	1	Yes	32	68.1%	 68.1%
	2	No	3	6.4%	 6.4%
	3	Abstain	12	25.5%	 25.5%
		N	47		
II. Change in NSAA Approved Rulings I. Track & Field Manual Page: 18 Additional qualifiers procedure					
12					
	1	Yes	43	91.5%	 91.5%
	2	No	2	4.3%	 4.3%
	3	Abstain	2	4.3%	 4.3%
		N	47		

School	Keypad ID	1	2	3	4	5	6	7	8	9	10	11	12
Aurora	Base: 1, Keypad: 1	N	N	N	Y	Y	A	Y	A	A	A	Y	N
Beatrice	Base: 1, Keypad: 2	N	Y	N	N	A	A	Y	A	Y	Y	Y	Y
Brunning-Davenport	Base: 1, Keypad: 3	Y	Y	N									
Centennial	Base: 1, Keypad: 4	Y	Y	Y	Y	A	A	Y	A	Y	Y	Y	Y
College View Academy	Base: 1, Keypad: 5	A	Y	N	A	A	A	A	A	A	A	A	A
Crete	Base: 1, Keypad: 6	Y	Y	Y									
Deshler	Base: 1, Keypad: 7	N	Y	N	Y	Y	Y	Y	A	Y	A	Y	Y
Diller-Odell	Base: 1, Keypad: 8	N	Y	Y	Y	N	Y	A	A	A	A	Y	Y
Dorchester	Base: 1, Keypad: 9	Y	Y	N	N	Y	N	A	A	Y	Y	Y	Y
Exeter-Milligan	Base: 1, Keypad: 10	N	Y	N	Y	Y	Y	N	A	Y	Y	Y	Y
Fairbury	Base: 1, Keypad: 11	Y	N	Y	N	N	N	Y	Y	Y	Y	Y	Y
Fillmore Central	Base: 1, Keypad: 12	Y	Y	N	Y	A	Y	N	A	Y	Y	Y	Y
Freeman	Base: 1, Keypad: 13	Y	N	Y	Y	A	Y	A	A	A	A	Y	Y
Friend	Base: 1, Keypad: 14	N	Y	N	Y	Y	Y	N	A	Y	Y	Y	Y
Giltner	Base: 1, Keypad: 15	N	Y	N	N	N	N	A	A	A	A	N	Y
Hampton	Base: 1, Keypad: 16	Y	Y	N	N	N	N	N	A	A	A	Y	Y
Harvard	Base: 1, Keypad: 17	Not in Attendance											
Heartland	Base: 1, Keypad: 18	Not in Attendance											
Johnson County Central	Base: 1, Keypad: 19	Y	Y	Y	Y	A	A	Y	A	Y	Y	A	Y
Lawrence-Nelson	Base: 1, Keypad: 20	Y	Y	Y	Y	A	Y	Y	A	Y	Y	Y	Y
Lewiston	Base: 1, Keypad: 21	Y	Y	Y	Y	A	N	N	A	A	Y	Y	Y
Lincoln Christian	Base: 1, Keypad: 22	Y	Y	N	Y	Y	A	N	A	Y	Y	Y	Y
Lincoln East	Base: 1, Keypad: 23	Y	Y	N	Y	A	A	Y	Y	Y	Y	Y	Y
Lincoln High	Base: 1, Keypad: 24	N	Y	N	Y	A	A	N	N	Y	Y	Y	Y
Lincoln Lutheran	Base: 1, Keypad: 25	Y	Y	Y	Y	A	A	Y	A	A	A	Y	Y
Lincoln North Star	Base: 1, Keypad: 26	N	Y	N	A	A	A	Y	Y	Y	Y	A	Y
Lincoln Northeast	Base: 1, Keypad: 27	N	Y	N	Y	A	A	Y	Y	A	Y	A	Y
Lincoln Pius X	Base: 1, Keypad: 28	N	Y	N	Y	A	A	Y	Y	Y	Y	A	Y
Lincoln Southeast	Base: 1, Keypad: 29	Y	Y	A	A	A	A	Y	Y	Y	Y	A	Y
Lincoln Southwest	Base: 1, Keypad: 30	N	Y	N	A	A	A	Y	Y	A	Y	A	Y
Malcolm	Base: 1, Keypad: 31	Y	Y	N	Y	Y	A	A	A	Y	Y	Y	Y
McCool Junction	Base: 1, Keypad: 32	N	A	Y	Y	A	Y	A	A	A	A	N	Y
Meridian	Base: 1, Keypad: 33	Y	Y	Y	Y	N	Y	A	A	A	A	N	Y
Milford	Base: 1, Keypad: 34	Y	Y	Y	N	A	A	Y	A	A	A	A	Y
Nebraska Lutheran	Base: 1, Keypad: 35	Y	Y	N	Y	Y	Y	A	A	A	A	Y	Y
Norris	Base: 1, Keypad: 36	Y	N	N	Y	A	A	N	A	N	Y	A	Y
Parkview Christian	Base: 1, Keypad: 37	Y	Y	N	Y	A	Y	A	A	A	A	Y	Y
Pawnee City	Base: 1, Keypad: 38	N	Y	N	Y	Y	Y	A	A	A	A	Y	N
Raymond Central	Base: 1, Keypad: 39	N	Y	N	Y	A	A	A	A	A	A	Y	Y
Sandy Creek	Base: 1, Keypad: 40	Y	Y	Y	Y	N	Y	N	A	Y	Y	Y	Y
Seward	Base: 1, Keypad: 41	N	Y	Y	Y	A	Y	Y	A	A	A	Y	Y
Shickley	Base: 1, Keypad: 42	Y	N	N	Y	N	N	A	A	A	A	Y	Y
Southern	Base: 1, Keypad: 43	N	Y	Y	Y	A	A	N	A	A	A	Y	Y
Sterling	Base: 1, Keypad: 44	Y	Y	Y	Y	Y	Y	A	A	A	A	Y	Y
Superior	Base: 1, Keypad: 45	Y	Y	Y	Y	Y	Y	N	A	A	A	Y	Y
Sutton	Base: 1, Keypad: 46	Y	Y	Y	Y	A	Y	A	A	A	A	Y	Y
Thayer Central	Base: 1, Keypad: 47	N	Y	Y	Y	Y	Y	N	A	Y	Y	Y	Y
Tri County	Base: 1, Keypad: 48	N	Y	N	Y	A	N	Y	A	A	A	Y	Y
Waverly	Base: 1, Keypad: 49	Y	N	Y	Y	A	N	A	N	A	Y	Y	Y
Wilber-Clatonia	Base: 1, Keypad: 50	Y	Y	Y	N	A	A	A	A	A	A	Y	Y
York	Base: 1, Keypad: 51	Y	Y	N	Y	A	A	N	A	A	A	A	Y

Counts													
Total 0	0	0	0	0	0	0	0	0	0	0	0	0	0
Total 1	29	42	21	36	12	18	17	7	20	22	32	43	
Total 2	19	6	27	7	7	7	14	1	1	0	3	2	
Total 3	1	1	1	4	28	22	16	39	26	25	12	2	
Total Votes	49	49	49	47	47	47	47	47	47	47	47	47	47

Y = Yes
N = No
A = Abstain